

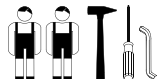


**INSTRUKCJA MONTAŻU
FITTING-UP INSTRUCTION
ИНСТРУКЦИЯ СБОРКИ
MONTÁŽNY NÁVOD
INSTRUCTIONS POUR LE MONTAGE
INSTRUCCIONES DE MONTAJE
SZERELÉSI ÚTMUTATÓ
UPUTE ZA SASTAVLJANJE**

*Do montażu potrzebne są:
You need for fitting-up:
Для сборки нужны:
Pour le montage il faut:
Para realizar el montaje es necesario:
K montáži potrebujete:
A szereléshez szükséges:
Za sastavljanje su potrebne:*



wys./szer./gł.
575/600/295

61 Powierzchnię mebli należy czyścić tylko środkami do pielęgnacji mebli. Szanowny kliencie w przypadku reklamacji prosimy wypełnić druki reklamacyjne dostępne w punktach sprzedaży przedkładając Kartę Reklamacyjną (zawierającą datę produkcji i numer pakowacza lub zmiany pakowania) umieszczonej w każdej z paczek, oraz instrukcję montażu mebla, gdzie prosimy o zaznaczenie uszkodzonego elementu.

62 Povrch nábytku čistite iba prostriedkami určenými na ošetrovanie nábytku. Vážení zákazníci! V prípade reklamácie prosíme, aby ste vyplnili tlačivá, ktoré sú prístupné v obchodoch, predložili Reklamačný list (ktorý obsahuje dátum výroby a číslo balíča alebo číslo zmeny pri balení), ktorý sa nachádza v každom balení a návod na montáž nábytku, v ktorom označíte poškodenú časť.

62 Povrch nábytku čistíte pouze přípravky určenými k ošetřování nábytku. Vážení zákazníci, v případě uplatnění reklamacie vyplňte prosím reklamaci formuláře, které jsou dostupné v prodejních a předložte Reklamační kartu (obsahující datum výroby a číslo balení nebo změny balení, která je umístěna v balíčku) a návod k obsluze s vyznačením poškozeného dílu.

63 Пoвepшнocтa нa мeбeлeтe тpябa дa ce пoчucтвa cа мo сo пpeпapaтa зa пoддepжaнe нa мeбeлe. Увaжaeмaя клeнтa, в cлyчae нa рeклaмaция мoлa пoпoлнeтe фopмyляpиe зa рeклaмaция, кoтo шe пoлyчaeтe в тopгoвcкитe пyнктoвe, кaтo пpeдcтaвeтe Кapтaтa зa рeклaмaция (cдepжaшa дaтaтa нa пpoизвoдcтвo и нoмepa нa oпaкoвчикa или cмaнaция зa oпaкoвaнe), кoтo шe нaмepитe ввeкa oпaкoвкa, и инcтpукция зa мoнтaж нa мeбeлa, вepхy кoтo дa oтбeлeжитe пoвpeдeния eлeмeнт.

63 Suprafața ei trebuie să fie curățată numai cu substanțe destinate pentru curățarea mobilei. Stimate Cumpărător, în caz de reclamație vă rugăm să completați formularul de reclamație pe care îl puteți lua de la punctul de vânzare și pe care îl veți prezenta împreună cu Cartela de Garanție (care conține data producției și nr ambalatorului sau turei de ambalare), însoțită la fiecare ambalaj, precum și instrucțiunile de montaj ale mobilei, pe care vă rugăm să marcați elementul deteriorat.

63 Пoвepшнocт мeбeли нaдo чucтить тoлькo cpeдcтвaми для yxoдa зa мeбeлeю. Увaжaeмый клeнт, для зaявлeния рeклaмaции, пpocим зaпoлнитъ фopмyляp рeклaмaции, дocтyпный в пyнктaх пpoдaжи, yкaзывaя Рeклaмaциoннyю кapтy (coдepжaшyю дaтy пpoизвoдcтвa и нoмep yпaкoвщикa или cмeны yпaкoвки), пpилoжeннyю к кaждoмy пaкeтy, a тaкжe инcтpукциo нo мoнтaжy мeбeли, нa кoтoрoй пpocим oбoзнaчить пoвpeждeнный eлeмeнт.

63 Površinu namještaja čistite samo sredstvama za njegu namještaja. Poštovani klijenti, u slučaju reklamacije molimo za popunjenje reklamacijskih obrazaca, koji su dostupni u odjelima prodaje, uz predočenje reklamacijske kartice (koja sadrži datum proizvodnje i broj osobe koja je pakirala robu ili broj smjene pakiranja), koja se nalazi u svakom pakiranju, te upustava za montažu u kojima ste obilježili oštećene elemente.

63 Furniture surface must be cleaned only with furniture maintenance formulas. Dear Customer, should you wish to file a complaint, we would request you to fill in the complaint forms available in our outlets, submitting the Complaint Card (specifying the date manufactured, packaging employee/ shift code) enclosed in each of the packets, together with the Assembly Manual, where please highlight the faulty component.

63 A bútork felületét kizárólag a bútórápolószerekkel lehet tisztítani. Tisztelt Vásárló! Reklamáció esetén kérjük az eladási helyeken kapható reklamációs nyomtatványokat kitölteni a Reklamációs Lap (tartalmazza a gyártási dátumot és csomagoló számát vagy műszakszámát) bemutatásával, amely mindegyik csomagban található, valamint a bútór szerelési utasítását, amelyen kérjük a sérült elemet bejelölni szíveskedjék.

63 La surface des meubles ne peut être nettoyée qu'avec des produits pour l'entretien de meubles. Cher Client, en cas de réclamation, veuillez bien remplir des formulaires de réclamation accessibles dans les centres de vente en montrant le mode d'emploi pour monter le meuble. Nous vous demandons de bien vouloir y entourer l'élément en panne.

63 Limpiar la superficie de muebles exclusivamente con los agentes para el cuidado de los muebles. Estimado Cliente, en caso de reclamaciones, hagan favor de rellenar los formularios de reclamación disponibles en los puntos de venta, presentando las instrucciones de montaje de mueble, donde es necesario indicar un elemento estropeado.

EZ5/G80 ; EZ6/G80W					
4x22 4x A 3		3,5x16 8x A 2		4x30 4x A 1	
28x G 1		4x B 1		2x U 1	
4x Z 2		4x W 1		8x K 2	
		2x B 2		4x K 3	
				1x K 1	

